
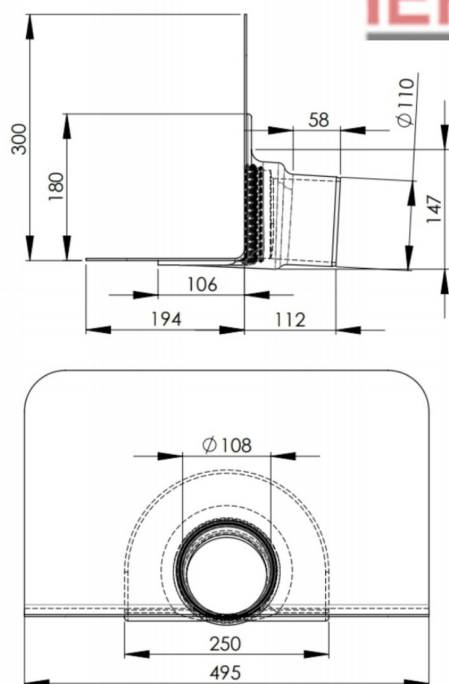


Wpust dachowy attykowy SITA EASY DN 100 (do rury przyłączeniowej 110)

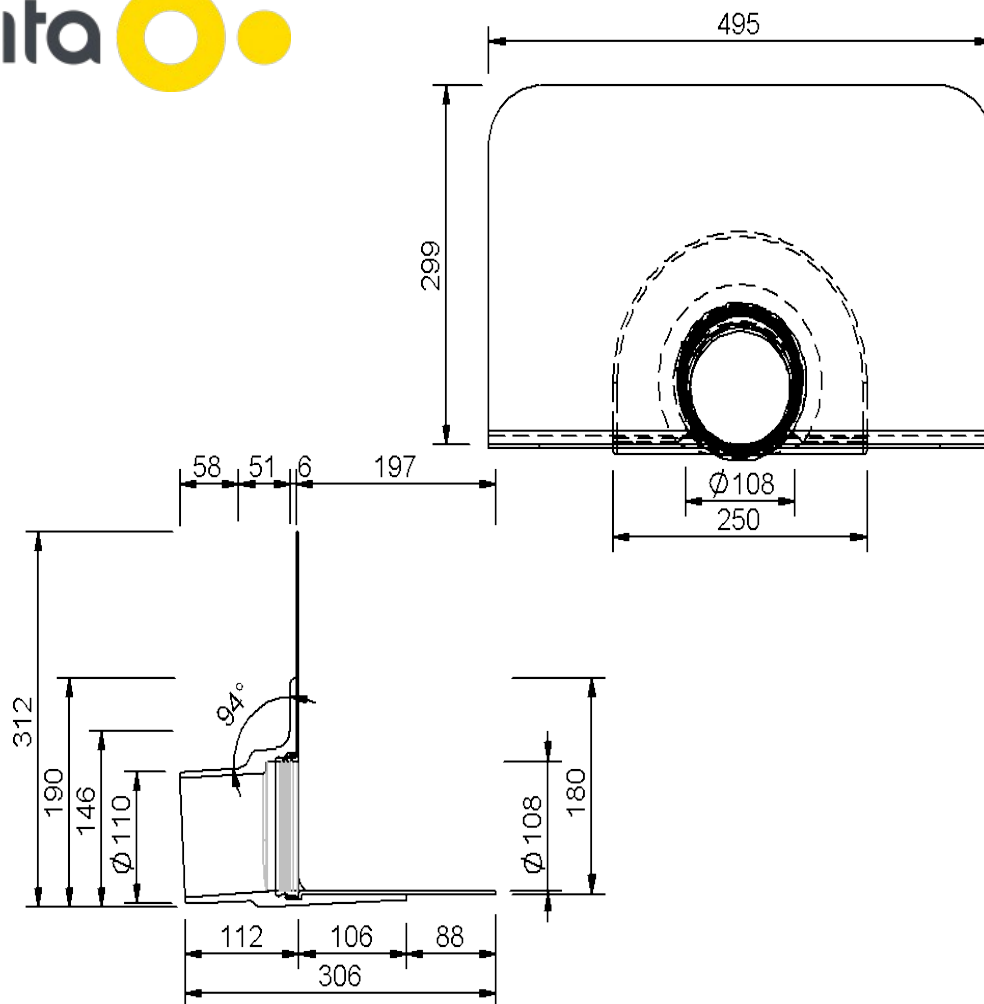
- S 183400 - Sita Easy DN 100/110 wpust (przepust) attykowy nieogrzewany z kołnierzem bitum.
- S 183410 - z kołnierzem do membran pvc,
- S 1834xx - z mankietem specjalnym pod membrany tpo, fpo, epdm lub nietypowe pvc,
- S 109035 - opaska grzejna Sita Therm,
- IM 0119 - opaska grzejna innego producenta,
- S 189070 - koszyk żwirowy do wpustów attykowych Sita Easy.



TERMO DEK®



Rysunek techniczny wpustu dachowego attykowego SITA EASY DN 100 (do rury przyłączeniowej 110)



Wydajność wpustu

Wydajność zgodna z PN EN 1253-2 in l/s

DN	Ppoziom magazynowania wody (mm)													
	5	10	15	20	25	30	35	40	45	50	55	60	65	
100	-	-	-	0,4	0,6	0,7	0,8	1	1,2	1,4	1,6	1,9	2,2	