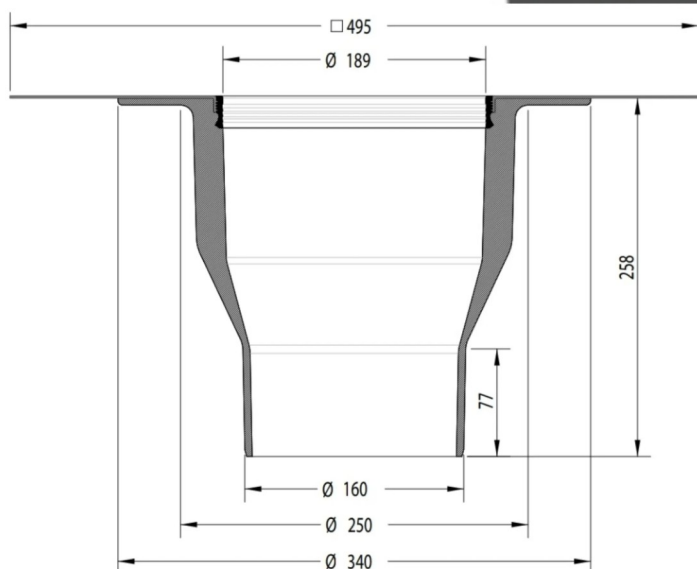

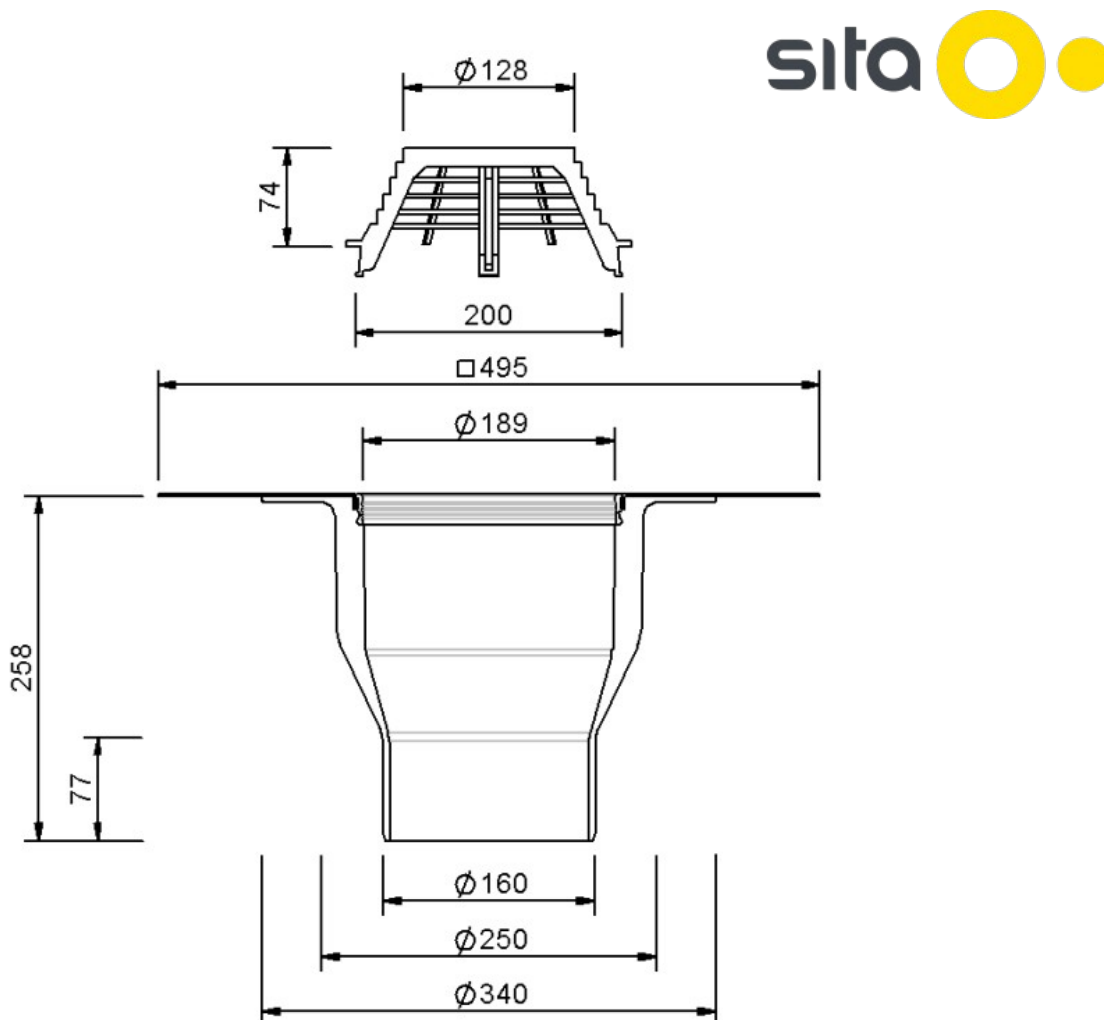


Wpust dachowy pionowy SITA STANDARD DN 150 (do rury przyłączeniowej 160)

- S 100900 - Sita Standard DN 150/160 wpust pionowy ogrzewany z kołnierzem bitumicznym,
- S 100910 - z kołnierzem do membran pvc,
- S 100800 - Sita Standard DN 150/160 wpust pionowy nieogrzewany z kołnierzem bitumicznym,
- S 100810 - z kołnierzem do membran pvc,
- S 1008xx oraz 1009xx - z mankietem specjalnym pod membrany tpo, fpo, epdm lub nietypowe pvc.



Rysunek techniczny wpustu dachowego pionowego SITA STANDARD DN 150 (do rury przyłączeniowej 160)



Wydajność wpustu

Wydajność zgodna z PN EN 1253-2 **in l/s**

DN	Ppoziom magazynowania wody (mm)												
	5	10	15	20	25	30	35	40	45	50	55	60	65
150	0,6	1,6	2,6	3,6	4,6	5,9	7,2	8,2	9,2	11	12,8	14	15,1